

Відміна торгів чи визнання їх такими, що не відбулися

Для того щоб це зробити натисніть кнопку “Відмінити” у правому верхньому кутку оголошення про закупівлю (Рис.1).

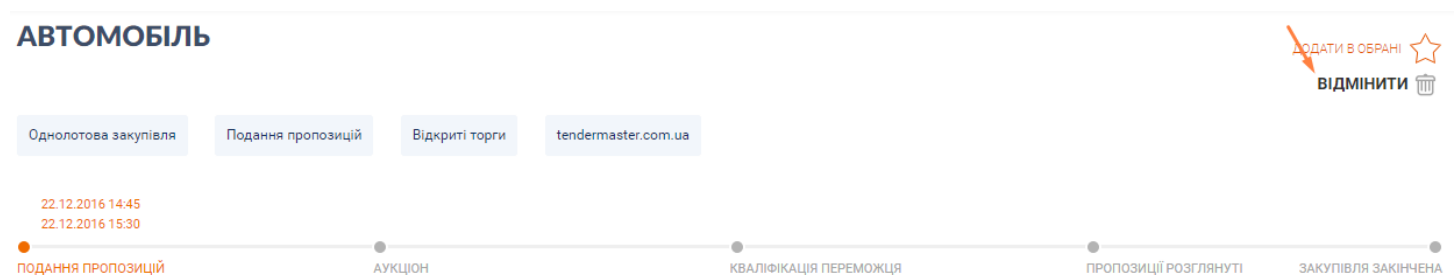


Рис.1

Оберіть з випадаючого списку закупівлю чи лот Ви хочете відмінити (Рис.2).

Відміна лоту

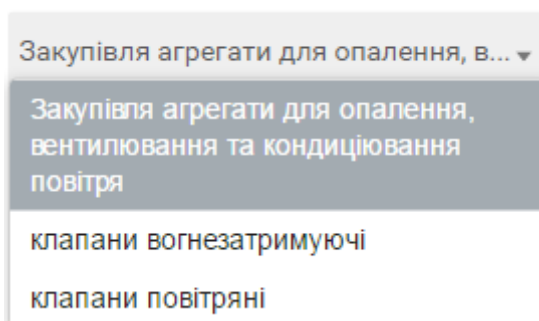


Рис.2

Вкажіть причину відміни торгів чи визнання їх такими, що не відбулись (Рис.3).

Обрана причина

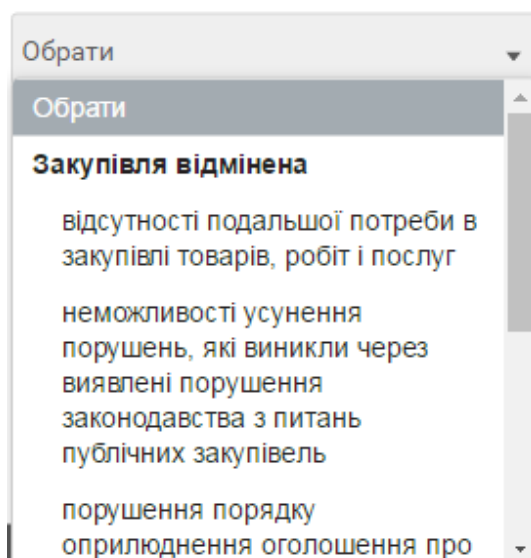



Рис.3

Вкажіть в довільній формі причину, завантажте відповідне рішення тендерного комітету чи уповноваженої особи. Після чого натисніть кнопку “**Видалити**” (Рис.4).

Причина

ДОДАТИ ФАЙЛИ 

СКАСУВАТИ

ВИДАЛИТИ

Рис.4

Накладіть на дане рішення ЕЦП за необхідності. В результаті торги перейдуть в статус “**Торги відмінено**”, або “**Не відбулися**”.

Якщо скасування відбулося до розкриття пропозицій - пропозиції не розкриваються, інформація про них не оприлюднюється.